

# インターネット出願について

## <出願手続きの前に必ずお読みください>

- ・ 出願期間内（2026 年 1 月 5 日 ～ 2026 年 1 月 15 日）に出願してください。
- ・ 出願は、インターネットに接続して行うため、インターネットに接続できる端末とプリンターをご用意いただく必要があります。
- ・ 出願には、登録用のメールアドレスが必要です。登録したメールアドレスに確認用のメールを配信いたします。また、本校からの緊急連絡手段としてメールを配信することもあります。「@jh.shigakukan.ac.jp」と「@pay.f-regi.com」からのメールが受信できるように設定してください。
- ・ 入力する個人情報は、入試に関することのみ用います。
- ・ 写真（縦 4cm、横 3cm）を 2 枚用意してください。

## インターネット出願の流れ

① 本校ホームページにアクセス

② メールアドレスの入力・送信

③ 志願者情報の入力

④ 入学検定料支払い手続き

⑤ 志願書と受験票のダウンロードとプリントアウト

## 手順① 本校ホームページにアクセス

インターネットに接続できる端末（パソコン・スマートフォン・タブレット）から本校ホームページ（<https://www.jh.shigakukan.ac.jp/>）にアクセスする。



スマートフォン、タブレットをご利用の方は、左のQRコードから本校ホームページへアクセスできます。

本校ホームページにアクセスしたら、Top 画面の NEWS にあるバナー「出願手続きはこちらから」をクリックする。

志学館 中等部 高等部

TOP | 学校紹介 | 学びの特色 |  | スクールライフ | 進路

入試関連 イベント 入試案内  
詳細はこちら

## NEWS

すべて お知らせ 中等部 高等部

**2026年度  
高等部入学者選抜試験**

**出願手続きは  
こちらから**

Shigakukan Junior & Senior High School

お知らせ

**卒業生講話**

2025年11月6日  
卒業生講話

お知らせ

**11/15実施 授業見学会  
定員に達しました**

Shigakukan Junior & Senior High School

2025年10月10日  
11月15日(土) 授業見学会は定員に達しました

お知らせ 中等部 高等部

**講演会**

Shigakukan Junior & Senior High School

2025年6月12日  
講演会

お知らせ

## インターネット出願に関するページ

### 高等部入試インターネット出願

---

#### インターネット出願期間

- 2026年1月5日(月)～1月15日(木)

---

#### 調査書提出期間

- 2026年1月5日(月)～1月20日(火)

※出願期間内に受験料のお支払いまでお済ませください。  
※「志願書・受験票」は、1月16日以降はダウンロードできませんのでご注意ください。

---

#### 出願手続きの前に必ずお読みください

- 出願は、インターネットに接続して行うため、インターネットに接続できる端末とプリンターをご用意いただく必要があります。
- 出願には、登録用のメールアドレスが必要です。登録したメールアドレスに確認用のメールを配信いたします。また、本校からの緊急連絡手段としてメールを配信することもあります。「@jh.shigakukan.ac.jp」と「@pay.f-regi.com」からのメールが受信できるように設定してください。
- 入力する個人情報は、入試に関するもののみ用います。
- 写真(縦4cm、横3cm)を2枚用意してください。

[インターネット出願の操作方法\(PDF\)](#)

[インターネット出願をする](#)

1. こちらをクリックしてインターネット出願の仕方を確認する

2. こちらをクリック

## 手順② メールアドレスの入力・送信

インターネット出願サイトの利用規約を読み、ページ下部にあるメールアドレス欄への入力と規約の確認欄をチェックし、出願手続き開始メール送信ボタンをクリックする。

 志学館 中等部・高等部 インターネット出願サイト

1. 利用規約

2. メール受付完了

3. 志願者情報入力

4. 支払方法入力

5. 入力内容確認

6. 完了画面

#### 出願受付状況

学校名	受付期間	試験日
志学館高等部	2026年1月5日～2026年1月15日	2026年1月27日

#### 志学館 中等部・高等部 インターネット出願サイト利用規約

以下の利用規約を必ずご確認ください。  
掲載内容すべてご了承いただいた上で、メールアドレスを入力し、「利用規約に同意します」にチェックを入れ、「出願手続き開始メール送信」をクリックしてください。

##### 第1条：インターネット出願サイトの運営

システム及び決済代行会社	株式会社エフレジ（F-REGI 払込支払い）
--------------	------------------------

##### 第2条：支払方法

クレジットカード	コンビニ	Pay-easy（ペイジー）
----------	------	----------------

1. 規約を読み、内容を確認する

**第6条：出願受付期間・志願票印刷可能期間**

※志願票印刷には、入学検定料のお支払いが完了している必要があります。

- クレジットカードをご利用の方は、本システムでの申込完了によりお支払いが完了します。
- コンビニ、Pay-easy（ペイジー）をご利用の方は、本システムでの申込完了後に必ず支払い手続きを行ってください。

**出願手続開始**

出願手続開始メールをご指定のメールアドレス宛に送信します。

※ドメイン指定受信を設定されている場合は、「@pay.f-regi.com」をドメイン指定受信に登録してください。

メールアドレス	<input type="text" value="info@f-regi.com"/>	
確認用	<input type="text" value="info"/>	@ <input type="text" value="f-regi.com"/>

☒ 利用規約に同意します

**出願手続開始メール送信**

2. こちらを入力

3. こちらをチェック

4. こちらをクリック

上の「出願手続開始メール送信」ボタンをクリックした後、24 時間以内にメールが届かない場合は、迷惑メール拒否の設定をご確認ください。(送信元@pay.f-regi.com からの受信を許可する)

### 手順③ 志願者情報の入力

手順③で入力したメールアドレスに届いたメールを開き、志學館高等部インターネット出願開始 URL をクリックする。

送信者: F-REGI 払込支払い <info@pay.f-regi.com>  
宛先:  
日付:  
件名: 【志學館高等部】インターネット出願開始 URL のお知らせ

様

志學館高等部インターネット出願 開始URLをお知らせします。

[https://pay.f-regi.com/fctest/shigakukan\\_jh/admission/start/617a6ebdde558975fe05e0b2f8fa9db8f8a9f](https://pay.f-regi.com/fctest/shigakukan_jh/admission/start/617a6ebdde558975fe05e0b2f8fa9db8f8a9f)

上記のURLにアクセスしていただき、注意事項などをご確認のうえ、必要情報を入力し、お手続きを進めてください。上記URLの有効期限は3時間です。有効期限が切れた場合は再度システム利用申込メールを送信いただき、出願開始URLを取得してください。

【注意】  
いったんお支払いされた入学検定料は、いかなる理由があっても返還いたしません。

入試に関するご質問は志學館高等部のお問い合わせ窓口までご連絡ください。

志學館高等部  
TEL : 099-252-1038  
E-mail: [shigakukan-jimu@jh.shigakukan.ac.jp](mailto:shigakukan-jimu@jh.shigakukan.ac.jp)

-----

こちらをクリック

クリックで開いたインターネット出願開始ページで、試験会場を選び、志願者情報の入力を行う。



志学館中高等部 インターネット出願サイト

1.利用規約	2.メール受付完了	3.志願者情報入力	4.支払方法入力	5.入力内容確認	6.完了画面
--------	-----------	-----------	----------	----------	--------

出願先：志学館高等部

1. 出願先を確認する

### 試験会場

試験会場を選択してください。

試験会場 必須 選択してください

2. 希望する試験会場を選択する

### 志願者情報

氏名（漢字）	必須	姓 例）志学館	名 例）俊一郎
※「環境依存文字」は必ず代替の文字を入力してください			
氏名（カタカナ）	必須	姓 例）シガクカン	名 例）シュンイチロウ
性別	必須	<input type="radio"/> 男 <input type="radio"/> 女	
生年月日	必須	西暦 XXXX 年 -- 月 -- 日	
出身校	必須	<input checked="" type="radio"/> 鹿児島県内 <input type="radio"/> 鹿児島県外	
		選択してください --	
		<input type="radio"/> 卒業見込み <input type="radio"/> 卒業	

3. 下の注意を読み、こちらを入力

現住所	
郵便番号	必須 XXX - XXXX 住所検索
住所（都道府県～市区町村）	必須 例）鹿児島市南部元町
住所（番地以下） ※半角で入力	必須 例）32-1 ※3丁目4番10号の場合は、3-4-10と入力
それ以降の住所表記がある場合	
自宅電話番号	必須 XXXX - XXXX - XXXX ※固定電話が無い場合は保護者の携帯電話番号

保護者連絡先	
保護者氏名（漢字）	必須 姓 例）志学館 名 例）一郎
志願者との続柄	必須 例）父
住所	必須 <input checked="" type="radio"/> 現住所と同じ <input type="radio"/> 現住所以外の住所
試験当日に連絡が取れる 携帯電話番号	必須 XXXX - XXXX - XXXX
連絡先メールアドレス	

次へ

4. こちらをクリック

**注意：**氏名や住所を入力する際に「環境依存文字」（JIS 第1水準・第2水準以外の漢字）は入力時に表示はされても、志願書には字が反映されない場合があります。「環境依存文字」は必ず代替の文字を入力してください。なお、受験の際には全て代替の文字で表示されることをご了承ください。

（例） 山崎 → 山崎      高木 → 高木      濱田 → 濱田

## 手順④ 入学検定料の支払い手続き

支払方法の入力画面に、希望の支払方法をチェックする。

1.利用規約 2.メール受付完了 3.志願者情報入力 4.支払方法入力 5.入力内容確認 6.完了画面

支払方法の選択

- ☒ クレジットカードで支払う
- ☐ コンビニエンスストアで支払う
- ☐ 銀行で支払う (Pay-easy)

支払方法を選択

選択後、以下に記載してある、選択した支払い方法の説明にしたがってお支払いする。

### (ア) 「クレジットカードで支払う」を選択した場合

支払方法入力

支払方法の選択

- ☒ クレジットカードで支払う
- ☐ コンビニエンスストアで支払う
- ☐ 銀行で支払う (Pay-easy)

クレジットカードで支払う

利用可能カード

カード番号

有効期限

カード名義

セキュリティコード

1. こちらを入力

支払内容

支払項目	金額
一般入試	10,000 円
システム利用料	440 円

合計金額 : 10,440 円

入力内容確認へ

2. こちらをクリック


入力内容確認画面（クレジットカード版）

出願先：志学館高等部	
支払内容	
支払項目	金額
一般入試	10,000 円
システム利用料	440 円
合計金額：10,440 円	
志願者情報	
氏名（漢字）	志学 館美
氏名（カタカナ）	シガク タデミ
性別	女
生年月日	2010年4月 10日
出身校	霧島市立 国分中学校 卒業見込み
現住所	
郵便番号	899-4304
住所（都道府県～市区町村）	鹿児島県霧島市国分清水
住所（番地以下）	1-16-80
それ以降の住所表記がある場合	
自宅電話番号	0995-000-0000
保護者連絡先	
保護者氏名（漢字）	志学 館一
志願者との続柄	父
住所	現住所と同じ
試験当日に連絡が取れる 携帯電話番号	090-0000-0000
連絡先メールアドレス	
<a href="#">志願者情報を変更する</a>	
試験会場	
試験会場	霧島
支払方法	
選択したお支払い方法	クレジットカード
カード番号	- **** - **** - 1111
有効期限	10 月 / 30 年
カード名義	KANICHI SHIGAKUKAN
セキュリティコード	****
<a href="#">支払方法を変更する</a>	
<p>&lt;注意&gt; いったんお支払いされた入学検定料は、いかなる理由があっても返還いたしません。 下のボタンを押すと支払いも同時に行われます。</p>	
<a href="#">この内容で出願する</a>	

1. こちらを確認

2. 変更がなければ  
こちらをクリック  
(入金されます)

## 支払完了画面（クレジットカード版）

 志学館 中等部・高等部 インターネット出願サイト

1.利用規約 2.メール受付完了 3.志願者情報入力 4.支払方法入力 5.入力内容確認 6.完了画面

### 支払完了

志学館高等部 インターネット出願のお支払いが完了しました。

**受付番号** XXXXXXXXXXXXXXX

※志願書印刷には、上記の受付番号が必要です。

- お支払い手続き完了後に送信されるお支払い手続き完了メールに記載されたURLからでもインターネット出願志願書発行フォームへアクセスできます。受付番号、志願者氏名（カタカナ）をご入力ください。受付番号はお支払い手続き完了メール内でもご案内しております。
- ご入力いただいた内容に間違いなければ志願書のダウンロード画面に移動しますので、志願書をプリントアウトし、記載内容をご確認ください。

志願書発行フォームへ

上記の受付番号のメモを取るが、コピーをして次の志願書発行フォームへすすんでください。

1. 受付番号をメモする

2. こちらをクリック

上記の受付番号は、登録したメールアドレスに配信しますが、万一のため、必ず番号は控えておいてください。

志願書発行フォームをクリック後は、手順⑥へ進む。

### (イ) 「コンビニエンスストアで支払う」を選択した場合

#### コンビニエンスストアで支払う

**利用可能なコンビニエンスストア**  
7-Eleven FamilyMart LAWSON mini STOP Seicomart

**コンビニエンスストア選択**  
-----

**お支払い方法**  
お支払いに必要な番号が「支払完了」画面に表示されます。番号をお控えいただき、コンビニ店頭でお支払いください。お支払い方法は下記をご覧ください。  
セブンイレブン [【店頭レジ】](#)  
ファミリーマート [【端末機：マルチコピー機】](#)  
ローソン [【端末機：Loppi（ロッピー）】](#)  
ミニストップ [【端末機：Loppi（ロッピー）】](#)  
セイコーマート [【店頭レジ】](#)

**支払内容**

支払項目	金額
一般入試	10,000 円
システム利用料	440 円
合計金額：10,440 円	

入力内容確認へ

1. こちらを選択

2. 選択したコンビニでのお支払方法を確認

3. こちらをクリック

## 入力内容確認画面（コンビニエンスストア版）

**支払内容**

支払項目	金額
一般入試	10,000 円
システム利用料	440 円

合計金額：10,440 円

**志願者情報**

氏名（漢字）	志學 館太郎
氏名（カタカナ）	シガタ カンタロウ
性別	男
生年月日	2010 年4月 10日
出身校	国立 鹿児島大学教育学部附属中学校 卒業見込み

1. こちらを確認

**現住所**

郵便番号	890-0069
住所（都道府県～市区町村）	鹿児島県鹿児島市南郡元町
住所（番地以下）	32-1
それ以降の住所表記がある場合	
自宅電話番号	099-0000-0000

**保護者連絡先**

保護者氏名（漢字）	志學 館一
志願者との続柄	父
住所	現住所と同じ
試験当日に連絡が取れる 携帯電話番号	090-0000-0000
連絡先メールアドレス	

志願者情報を変更する

**試験会場**

試験会場	本校
------	----

**支払方法**

選択したお支払い方法	コンビニエンスストア (セブンイレブン)
------------	-------------------------

支払方法を変更する

<注意> いったんお支払いされた入学検定料は、いかなる理由があっても返還いたしません。

この内容で出願する

2. 変更がなければ  
こちらをクリック

入力内容確認画面は、銀行の場合もほぼ同じです。クレジットカードの場合と違って、上の **この内容で出願する** をクリックしても直ちに入金されることはありません。

下のような受付完了画面に進むので、必要な番号を控え、各コンビニのお支払方法にしたがって、支払いをする。

※ 下の画面はファミリーマートの場合であり、他のコンビニも同じような画面が出てきます。

受付完了	
志学館高等部 インターネット出願につきまして、お申込みを受付けました。 お支払い方法をご確認の上、お支払いをお願いいたします。	
受付番号 2019112010350569027	
<ul style="list-style-type: none"><li>出願のためには、出願期間内にお支払いのお手続き・志願票のダウンロードが完了している必要があります。</li><li>お申込み手続き完了後に送信されるお申込み手続き完了メールに記載されたURLからインターネット出願志願票発行フォームへアクセスできます。受付番号、志願者氏名（カタカナ）をご入力ください。 受付番号はお申込み手続き完了メール内でもご案内しております。</li><li>志願票の発行には、お支払い手続きが完了している必要があります。 なお、お支払い手続き完了からシステム反映まで3時間程度かかる場合がありますので、予めご了承ください。</li></ul>	
コンビニエンスストア FamilyMart ファミリーマート	
お支払いに必要な番号 901350034055	
お支払い期限 2026年1月〇〇日	

受付番号および  
お支払いに必要な  
番号をメモする

受付が完了すると下記のようなメールが配信されますが、上記の受付番号・お支払いに必要な番号等は、万一のため、必ず控えておいてください。また、コンビニでのお支払方法については、配信されるメールにも掲載されています。

志学 館太郎 様

志学館高等部 インターネット出願につきまして、お申込みを受付けしました。  
お支払い方法をご確認の上、お支払いをお願いいたします。

■受付番号：00000000000000000000

■お支払い金額（受付）：12,440円

■コンビニエンスストア：ファミリーマート

■お支払いに必要な番号：000000000000

■お支払期限：2026年1月〇〇日

<お支払方法>

1. お支払いに必要な番号を発行しています。
2. コンビニ店頭には設置されている端末機に企業コード(20020)と番号を登録し、発行される用紙をレジへ提示しお支払いください。

<端末機操作手順：Famiポート>

→<https://www.f-regi.com/guide/famima.html>

コンビニでの支払い終了後、登録しているメールアドレスに下のようなメールが送信されるので、メールに記載のURLにアクセスして、志願書発行フォーム（手順⑥）へ進む。

志学 館太郎 様

志学館高等部 インターネット出願のお支払い手続きが完了しました。

お支払方法：コンビニ(ファミリーマート)  
受付番号：00000000000000000000

出願手続き完了のためには、出願期間内に志願書等のダウンロードと印刷が完了している必要があります。  
下記に記載されたURLからインターネット出願志願書発行フォームへアクセスのうえ  
受付番号、志願者氏名（カタカナ）をご入力ください。

<https://pay.f-regi.com/>

志願書発行フォームにおいて受付番号・志願者氏名の入力に間違いがなければ志願書および受験票のダウンロード画面に移動します。  
ダウンロードした書類をA4の紙にプリントアウトし、所定の場所に写真を貼り付け、志願書と受験票を切り離して両方とも試験会場に持参してください。

このURLにアクセス

### (ウ) 「銀行で支払う (Pay-easy)」を選択

支払方法入力

支払方法の選択

☐ クレジットカードで支払う  
☐ コンビニエンスストアで支払う  
☒ 銀行で支払う (Pay-easy)

銀行で支払う (Pay-easy)

利用可能な金融機関

対応金融機関一覧

対応金融機関一覧をクリックいただきますとお支払い可能な金融機関をご確認いただけます。

金融機関ATMでお支払いの場合

対応金融機関一覧より、「ATM対応」が●の金融機関でお支払い可能です。

1. お支払いに必要な番号（収納機関番号・お客様番号・確認番号）を発行しています。  
2. 金融機関ATMに番号を登録し、お支払いください。

※ATM操作方は各金融機関により異なります。ご不明な場合は、金融機関窓口までPay-easy（ペイジー）お支払い手続きを希望とお伝えください。  
※現金支払いの場合、支払上限は100,000円となります。  
※他行のキャッシュカードはご利用いただけません。

ネットバンキングでお支払いの場合

対応金融機関一覧より、「インターネットバンキング対応」が●か○の金融機関でお支払い可能です。

ご希望の金融機関が●（情報リンク方式）の場合

1. 「お支払い手続きを開始する」をクリックすると「金融機関選択画面」が表示されます。  
2. ネットバンキング契約をされている金融機関を選択し、「ネットバンキング開始」をクリックしてください。  
3. ネットバンキングログイン画面が展開されますので、ログイン後、お支払いください。

ご希望の金融機関が○（オンライン方式）の場合

1. お支払いに必要な番号（収納機関番号・お客様番号・確認番号）を発行しています。  
2. 契約されているネットバンキングにログイン後、番号を登録しお支払いください。

※ネットバンキングの操作方は各金融機関により異なります。ご不明な場合は、金融機関へお問合せいただきPay-easy（ペイジー）お支払い手続きを希望とお伝えください。

お支払い方法

支払内容

支払項目	金額
一般入試	10,000 円
システム利用料	440 円

合計金額：10,440 円

入力内容確認へ

2. こちらをクリック



学校法人志学館学園

金融機関選択画面

ご利用される金融機関を以下より選択してください。

※ 本画面より決済を行うには金融機関とネットバンキング契約が必要です。

主な金融機関

[三菱UFJ銀行](#)

[三井住友銀行](#)

[PayPay銀行](#)

[楽天銀行](#)

[ゆうちょ銀行](#)

金融機関検索

金融機関名を入力してください

金融機関検索（種別）

※ 収納代行業を株式会社エフレジに委託しています。

一部金融機関では、振込先が『エフレジ』と表示されます。

**志学館太郎様**

志学館高等部 インターネット出願のお支払い手続きが完了しました。

お支払方法：銀行(Pay-easy)  
受付番号：00000000000000000000

出願手続き完了のためには、出願期間内に志願書等のダウンロードと印刷が完了している必要があります。  
下記に記載されたURLからインターネット出願志願書発行フォームへアクセスのうえ  
受付番号、志願者氏名（カタカナ）をご入力ください。

<https://pay.f-regi.com/>


志願書発行フォームにおいて受付番号・志願者氏名の入力に間違いがなければ志願書および受験票のダウンロード画面に移動します。  
ダウンロードした書類をA4の紙にプリントアウトし、所定の場所に写真を貼り付け、志願書と受験票を切り離して両方とも試験会場に持参してください。

なお、本メールはお問い合わせ時に必要となりますので大切に保管してください。  
入試に関するご質問は志学館高等部 お問い合わせ窓口までご連絡ください。

手順⑥へ進む

## 手順⑤ 志願書と受験票のダウンロードとプリントアウト

下の画面により、受付番号と志願者氏名を入力し、印刷画面のボタンをクリックする。

 **志学館** 中等部 志学館中高等部 志学館高等部  
インターネット出願志願書発行フォーム

**支払情報入力**

受付番号と志願者氏名（カタカナ）を入力して志願書を発行してください。  
志願書は、A4用紙に印刷してください。  
なお、志願書の発行にはお支払が完了している必要があります。


受付番号	<input type="text" value="半角数字"/>	
志願者氏名（カタカナ）	セイ <input type="text" value="例) カゴシマ"/>	メイ <input type="text" value="例) ハナコ"/>

志願書印刷へ

1. こちらを入力

2. こちらをクリック

下の画面が出てきて、その後自動的に志願書と受験票がダウンロードされるので印刷する。ダウンロードを開始しない場合は、下のようにボタンをクリックしてダウンロードする。

 **志学館** 中等部 志学館中高等部 志学館高等部  
インターネット出願志願書発行フォーム

出願先：志学館高等部

**インターネット出願志願書発行**

PDFのダウンロードが開始しない場合は下のボタンをクリックしてください。

PDFをダウンロードする

志願書の印刷が完了した場合には、メール配信済の「インターネット出願 お支払い手続き完了のお知らせ」に記載されている、お問い合わせ窓口へお問い合わせください。

印刷後、この画面は終了していただいてかまいません。

PDF のダウンロードが開始しない場合は、こちらをクリック

下のような志願書・受験票の画面が出てくるので、それをA4サイズの白い紙（コピー用紙など）に印刷する。（この「志願書・受験票」は1月16日以降はダウンロードできませんのでご注意ください）

志願書・受験票（見本）

2026 年度 志學館高等部	
<b>志願書</b>	
受験番号 <input type="text"/>	
<b>志願者</b>	
フリガナ	性別
氏名	
生年月日	
出身中学校	
住所	
<b>保護者連絡先</b>	
保護者氏名	続柄
現住所と異なる	
携帯番号	
<div style="border: 1px solid black; padding: 5px;">受験者写真 1. 本人半身、胸より上 2. 写真の裏に受験番号・氏名を記入し、はがれないように貼ること 3. 写真の大きさ 縦4cm×横3cm</div>	

**1. このページを印刷後、  
写真を用意して、貼る**

---

2026 年度 志學館高等部	
<b>受験票</b>	
受験番号 <input type="text"/>	
<b>志願者</b>	
	性別
試験会場	
<div style="border: 1px solid black; padding: 5px;">受験者写真 1. 本人半身、胸より上 2. 写真の裏に受験番号・氏名を記入し、はがれないように貼ること 3. 写真の大きさ 縦4cm×横3cm</div>	

**2. 切り取り線に沿って切り離す**

---

山折り																									
時間割	<table border="1"><thead><tr><th>時限</th><th>教科</th><th>時間</th></tr></thead><tbody><tr><td>1</td><td>国語</td><td>60分 9:00～10:00</td></tr><tr><td>2</td><td>英語</td><td>60分 10:15～11:15</td></tr><tr><td>3</td><td>数学</td><td>60分 11:30～12:30</td></tr><tr><td colspan="2" style="text-align: center;">昼食</td><td>45分 12:30～13:15</td></tr><tr><td colspan="2" style="text-align: center;">アンケート</td><td>20分 13:20～13:40</td></tr><tr><td colspan="2" style="text-align: center;">面接説明</td><td>10分 13:40～13:50</td></tr><tr><td colspan="2" style="text-align: center;">面接</td><td>13:50～</td></tr></tbody></table>	時限	教科	時間	1	国語	60分 9:00～10:00	2	英語	60分 10:15～11:15	3	数学	60分 11:30～12:30	昼食		45分 12:30～13:15	アンケート		20分 13:20～13:40	面接説明		10分 13:40～13:50	面接		13:50～
	時限	教科	時間																						
	1	国語	60分 9:00～10:00																						
	2	英語	60分 10:15～11:15																						
	3	数学	60分 11:30～12:30																						
	昼食		45分 12:30～13:15																						
	アンケート		20分 13:20～13:40																						
面接説明		10分 13:40～13:50																							
面接		13:50～																							

<持参するもの>  
志願書、受験票、筆記用具、コンパス  
定規（分度器や図柄等えがかれていないもの）  
弁当

<受験上の注意>  
1. 当日は午前8時30分までに試験場に集合してください。  
2. 志願書と受験票は切り離しておいて下さい。  
3. 机の上に置けるものは要項で確認して下さい。  
4. 上履きは露島会場のみ必要です。  
5. やむを得ず欠席する場合は、必ず本校にご連絡ください。（099-252-1038）

志願書と受験票にそれぞれ用意した写真（縦 4cm、横 3cm）を貼り付けて切り離す。試験当日、両方とも忘れずに持参する。

以上で手続きは完了です。募集要項を確認し、入学試験当日に忘れ物がないようにしてください。